

Onderstaande taken in de tabel mogen uitgevoerd worden bij een indicatie Huishoudelijke Ondersteuning. Taken die hier niet in beschreven staan vallen niet binnen deze voorziening en mogen dan ook niet uitgevoerd worden. De indicatie *Schoon en leefbaar huis* vormt de basis. Aanvullend op deze indicatie kan er, alleen door de gemeente, een aanvullende indicatie worden toegewezen.

Bij een Wlz indicatie mogen alle onderstaande taken uitgevoerd worden en wordt er geen aparte indicatie toegewezen voor bijvoorbeeld de was verzorging.

De definitie van het resultaat *Schoon en leefbaar huis* is als volgt:

*Een huis is schoon en leefbaar indien het normaal bewoond en gebruikt kan worden en voldoet aan basale hygiëne-eisen. Schoon staat voor: een basishygiëne borgen, waarbij vervuiling van het huis en gezondheidsrisico's van bewoners worden voorkomen. Leefbaar staat voor: opgeruimd en functioneel, bijvoorbeeld om vallen te voorkomen.*










Het schoonmaken van de buitenruimte zoals het balkon, ramen, tuin en binnenruimtes zoals kelder, zolder, garage vallen niet onder deze voorziening. Het betreft alleen de leefruimtes van de cliënt.

Niet alle taken zullen elk zorgmoment uitgevoerd worden. Waar bijvoorbeeld taken als stof afnemen of het sanitair schoonmaken elk zorgmoment nodig zijn, vallen taken onder ramen en vitrage of het afnemen van de vriezer aan de binnenzijde onder incidentele taken.

Het uitgangspunt is altijd om taken die cliënt nog zelf uit kan voeren bij de cliënt te laten om zelfredzaamheid en eigen regie te vergroten. Ook het netwerk speelt hierin een belangrijke rol.

Taken die zowel cliënt als het netwerk of een voorliggende voorziening niet op kan pakken, worden door BetuweZorg uitgevoerd.

Schoon en leefbaar huis

	Woonkamer 	Slaapkamer 	Keuken 	Badkamer en toilet 	Hal 
Stoffen en/of nat afnemen met microvezeldoekje 	<ul style="list-style-type: none"> <li>Stoffen laag/midden/hoog</li> <li>Deuren/deurposten afnemen</li> <li>Radiatoren buitenkant afnemen, binnenkant plumeau</li> </ul>	<ul style="list-style-type: none"> <li>Stoffen laag/midden/hoog</li> <li>Deuren/deurposten afnemen</li> <li>Radiatoren buitenkant afnemen, binnenkant plumeau</li> <li>Bed verschonen (<i>ruimte langs beide lange zijden van het bed</i>)</li> </ul>	<ul style="list-style-type: none"> <li>Keukenblok en apparatuur buitenzijde afnemen</li> <li>Keukenkastjes binnenzijde afnemen</li> <li>Tegelwand afnemen</li> <li>Koelkast, oven en magnetron binnenzijde schoonmaken</li> <li>Fornuis, kookplaat schoonmaken</li> <li>Vrieslade binnenzijde (ontdooien behoort niet tot de taken) afnemen</li> <li>Afval wegbrengen</li> <li>Deuren/deurposten afnemen</li> <li>Radiatoren buitenkant afnemen, binnenkant plumeau</li> </ul>	<ul style="list-style-type: none"> <li>Sanitair schoonmaken</li> <li>Tegelwand afnemen</li> <li>Deuren/deurposten afnemen</li> <li>Radiatoren buitenkant afnemen, binnenkant plumeau</li> </ul>	<ul style="list-style-type: none"> <li>Stof afnemen laag/midden/hoog</li> <li>Deuren/deurposten afnemen</li> <li>Radiatoren buitenkant afnemen, binnenkant plumeau</li> </ul>
Stofzuigen en dweilen (stofzuigerzak wisselen) 	<ul style="list-style-type: none"> <li>Stofzuigen</li> <li>Dweilen</li> </ul>	<ul style="list-style-type: none"> <li>Stofzuigen</li> <li>Dweilen</li> </ul>	<ul style="list-style-type: none"> <li>Stofzuigen</li> <li>Dweilen</li> </ul>	<ul style="list-style-type: none"> <li>Stofzuigen</li> <li>Dweilen</li> </ul>	<ul style="list-style-type: none"> <li>Stofzuigen</li> <li>Dweilen</li> <li>Trap binnenshuis stofzuigen</li> </ul>
Ramen en vitrage 	<ul style="list-style-type: none"> <li>Vitrage/lichte gordijnen afhalen en ophangen</li> <li>Lamellen of luxaflex afnemen</li> <li>Ramen wassen binnenzijde</li> </ul>	<ul style="list-style-type: none"> <li>Vitrage/lichte gordijnen afhalen en ophangen</li> <li>Lamellen of luxaflex afnemen</li> <li>Ramen wassen binnenzijde</li> </ul>	<ul style="list-style-type: none"> <li>Vitrage/lichte gordijnen afhalen ophangen</li> <li>Lamellen of luxaflex afnemen</li> <li>Ramen wassen binnenzijde</li> </ul>	<ul style="list-style-type: none"> <li>Vitrage/lichte gordijnen afhalen en ophangen</li> <li>Lamellen of luxaflex afnemen</li> <li>Ramen wassen binnenzijde</li> </ul>	

### Aanvullende indicatie op *Schoon en leefbaar huis*

<p><i>Was verzorging</i> <i>*Cliënt blijft verantwoordelijk voor de juiste sortering, het juiste wasmiddel, het juiste wasprogramma, de juiste temperatuur en beschermen van wasgoed in bijvoorbeeld een waszak om schade aan wasgoed te voorkomen. Instrueer de medewerker hierover.</i></p>	<ul style="list-style-type: none"><li>▪ Was sorteren</li><li>▪ Was in en uit de wasmachine (wasmachine bedienen indien cliënt daar zelf geen mogelijkheid toe heeft)</li><li>▪ Was in en uit de droger</li><li>▪ Was ophangen en afhaken (alleen indien er geen droger aanwezig is)</li><li>▪ Was opvouwen</li><li>▪ Was opbergen/opruimen</li><li>▪ Vitrage wassen indien nodig</li></ul>
<p><i>Strijken</i></p>	<ul style="list-style-type: none"><li>▪ Alleen bovenkleding strijken</li><li>▪ Opvouwen en opbergen</li></ul>
<p><i>Boodschappen</i></p>	<ul style="list-style-type: none"><li>▪ Opstellen van een boodschappenlijst</li><li>▪ Het doen van de boodschappen</li><li>▪ Opruimen van de boodschappen</li></ul>
<p><i>Maaltijden</i></p>	<ul style="list-style-type: none"><li>▪ Bereiden van de maaltijd</li><li>▪ Vaatwasser in- en uitruimen</li><li>▪ Afwassen indien er geen vaatwasser aanwezig is</li></ul>

### Arbowetgeving/veiligheid voor *BetuwEZorg medewerkers*

<p><i>Algemeen</i> <i>*Cliënt blijft verantwoordelijk voor de juiste schoonmaakmiddelen en instrueert medewerker welke materialen en schoonmaakmiddelen voor welke oppervlakten/meubels gebruikt mogen worden om schade te voorkomen.</i></p> <p><i>Arbowetgeving</i> <i>Medewerkers mogen geen werkzaamheden verrichten die risico's opleveren voor de veiligheid en gezondheid van medewerkers (zwaar tillen, duwen, trekken, op de knieën).</i></p>	<ul style="list-style-type: none"><li>▪ Schoonmaakmiddelen</li><li>▪ Microvezeldoekjes</li><li>▪ Stofzuiger met uitschuifbare stang (zorgdragen voor een mondstuk als er een trap gezogen dient te worden)</li><li>▪ Een (vlak)mop met uitschuifbare stok met wringemmer</li><li>▪ Veilige stevige huishoudtrap, maximaal tot 4<sup>e</sup> trede gebruiken</li><li>▪ Uitschuifbare plumeau voor hoog en laag stoffen</li><li>▪ Glasdoek (spiegels en ramen zemen)</li></ul>
--	--